

Via Guido Rossa 40 - 10024 MONCALIERI (TO)
 Tel. 011.68.11.131 Fax 011.64.73.377
 P.I. C.F. 07724140012
 E-mail: info@marim.it
 Web: www.marim.it



MARIM MY CHOICE VIOLA NEW

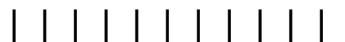
APPARECCHIO ELETTRONICO DA INTRATTENIMENTO
 di cui all'art. 110, comma 6, lettera A, del Testo Unico delle leggi di Pubblica Sicurezza
 Omologato dalla Agenzia Delle Dogane e Dei Monopoli



| | | |
|---|---------------------------|--|
| MARIM s.r.l. <small>FAC SIMILE</small> Via Guido Rossa n° 40 10024 - MONCALIERI - TO P. IVA 07724140012 | | |
| Tipo: MARIM MY CHOICE VIOLA NEW | | |
| Anno: 2016 | Massa: 80 Kg | |
| Tensione: 230 V | Frequenza: ~ 50 HZ | |
| Potenza: 115 W | Corrente: 0,5 A | |
| Numero di serie: MMCVN----- | | |
| Nulla osta AAMS: ----- | | |
| Codice AAMS: ----- | | |

Codice identificativo permanente dell'apparecchio CODEID

(Introdotta dalla rete telematica AAMS e qui trascritto)



Via Guido Rossa 40 - 10024 MONCALIERI (TO)
Tel. 011.68.11.131 Fax 011.64.73.377
P.I. C.F. 07724140012
E-mail: info@marim.it
Web: www.marim.it



Foto a colori del mobile originario

Delite (Marim)



| |
|---|
| Ulteriori chiarimenti sono disponibili all'appendice B "Note di Elementi non Sensibili" |
| PARTICOLARE ALTERNATIVO |
| |

Larghezza: 500 mm - Profondità: 540 mm - Altezza:1680 mm

Foto dei mobili con cabinet alternativi

Marim Plus



| |
|---|
| <p><i>Ulteriori chiarimenti sono disponibili all'appendice B "Note di elementi non sensibili"</i></p> |
| <p>PARTICOLARE ALTERNATIVO Cabinet Marim Cheap</p> |
|  |
| <p><i>La serie pulsanti può essere di: colore, dimensione, posizione e quantità diversa da quelli riportati in fotografia</i></p> |

Marim Cheap



Marim Plus Larghezza: 500 mm - Profondità: 500 mm - Altezza: 1870 mm
Marim Cheap Larghezza: 457 mm - Profondità: 420+75 mm (Maniglia) - Altezza: 1765 mm

Marim Dual

Marim N/C



Marim Dual Larghezza: 500 mm - Profondità: 450 mm - Altezza: 1870 mm
Marim N/C Larghezza: 470 mm - Profondità: 420 mm - Altezza: 1780 mm

Marim Casinò 19



Jumbo (Marim)



Marim Casinò 19 Larghezza: 500 mm - Profondità: 480 mm - Altezza: 1870 mm
Jumbo Larghezza: 450 mm - Profondità: 420 mm - Altezza: 1810 mm

Marim Line

Gimau (Marim)



Ulteriori chiarimenti sono disponibili all'appendice B "Note di Elementi non Sensibili"

PARTICOLARI ALTERNATIVI Marim Line





I loghi possono subire delle variazioni estetiche (Personalizzazioni del cliente). La plancia puuò essere di colore nero.

La posizione delle serrature possono variare a seconda dell'utilizzo.



Marim Line Larghezza: 540 mm - Profondità: 530 mm - Altezza: 2330 mm
Gimau Larghezza: 480 mm – Profondità: 520 mm – Altezza 1710 mm

Marim Double



Larghezza: 540 mm - Profondità: 460 mm - Altezza:1930 mm

Prestige (Cristaltec)




| | |
|--|---|
| Ulteriori chiarimenti sono disponibili all'appendice B "Note di Elementi non Sensibili" | |
| CUPOLINO LUMINOSO (Opzionale) |  |
| PARTICOLARI ALTERNATIVI | |
| <i>I Cabinet possono avere testatine in acciaio, fiancate laterali, e sportelli inferiori con LOGHI personalizzati e luci di diverso colore.</i> | |
| <i>Plancia comandi e Testata del cabinet</i> | |
|  |  |
| <i>Possono essere anche di materiale plastico e di diversi colore.</i> | |
| <i>Barra di sicurezza</i> | |
| <i>Può montare una barra cromata (con logo anche personalizzato) al fine di garantire una blindatura dello sportello del basamento</i> | |
|  | |
| <i>Vaschetta raccolta monete</i> | |
| <i>Può avere una vaschetta raccolta monete come quella in figura</i> | |
|  | |
| <i>Profilo sinistro</i> | |
| <i>Può avere un'asola esterna per lo sgancio della plancia comandi protetta da serratura</i> | |
| <i>Profilo destro</i> | |
| <i>Può avere al posto del pomello cromato di apertura sportello un'asola sostitutiva; un catenaccio che rafforza la blindatura; una ulteriore serratura dedicata alla sbloccaggio della plancia comandi. Tutti gli elementi non influiscono in alcun modo con il funzionamento della macchina.</i> | |
| <i>Profili laterali cabinet</i> | <i>Opzionale accesso alimentatore dall'esterno.</i> |
|  |  |

Larghezza: 500 mm - Profondità: 470 mm - Altezza: 1930 mm

Glamour (Cristaltec)



Ulteriori chiarimenti sono disponibili all'appendice B "Note di Elementi non Sensibili"

| | |
|----------------------------------|---|
| CUPOLINO LUMINOSO (Opzionale) |  |
|----------------------------------|---|

PARTICOLARI ALTERNATIVI

Il Cabinet GLAMOUR può avere luci e LOGHI personalizzati con sportello anteriore, testatina, plancia pulsanti, vaschetta raccolta monete realizzati anche in materiale plastico di diverso colore:

- ROSSO
- VERDE
- ARANCIO
- NERO
- BLUE


Può essere provvisto di serrature e comandi di apertura disposti e realizzati in maniera diversa; Al posto del pomello cromato di apertura (sportello) può essere presente un'asola sostitutiva.

Serrature e comandi di apertura possono essere aggiunti e/o disposti in maniera diversa.

Tutto ciò è possibile mantenendo inalterate le parti elettriche ed elettroniche rispetto all'apparecchio sottoposto a test CE.

ACCESSO ALIMENTATORE

Può avere una delle due tipologie di accesso all'alimentatore (la parte elettrica non varia)



Larghezza: 500 mm - Profondità: 470 mm - Altezza: 1930 mm

Roxi (Cristaltec)



| Ulteriori chiarimenti sono disponibili all'appendice B "Note di Elementi non Sensibili" | |
|--|--|
| PARTICOLARI ALTERNATIVI | |
| TESTATINA SENZA LUCI CROMATA (Opzionale) |  |
| TESTATINA SENZA LUCI VERNICIATA (Opzionale) |  |
| <p>ROXI CON PARTI VERNICIATE</p> <p><i>Il Cabinet ROXI può avere la plancia comandi verniciata con una piccola piastra cromata sovrapposta.</i></p> <p><i>Può inoltre essere sprovvisto di cromatura nella sezione del poggia piede.</i></p> <p><i>La quantità e la disposizione dei pulsanti sulla plancia comandi può subire variazioni a seconda del gioco presente e della realizzazione del cabinet stesso.</i></p> <p><i>Serrature e comandi di apertura possono essere aggiunti e/o disposti in maniera diversa.</i></p> <p><i>Tutto ciò è possibile mantenendo inalterate le parti elettriche ed elettroniche rispetto all'apparecchio sottoposto a test CE</i></p> |  |

Larghezza: 470 mm - Profondità: 430 mm - Altezza: 1800 mm

Sk3

(BDM)

Sk4

Ulteriori chiarimenti sono disponibili all'appendice B "Note di elementi non sensibili"



SK3 Larghezza: 500 mm - Profondità: 700 mm - Altezza: 1600 mm
SK4 Larghezza: 500 mm - Profondità: 650 mm - Altezza: 1600 mm

The Mask LCD (Bernardi Eugenio)



| | |
|---|--|
| Ulteriori chiarimenti sono disponibili all'appendice B "Note di Elementi non Sensibili" PARTICOLARI ALTERNATIVI | |
| <i>Luci cupola opzionale</i>  | <i>Ufo opzionale</i>  |
| <i>Catenaccio opzionale</i>  | <i>Blindatura opzionale</i>  |
| <i>Poggiapiedi opzionale</i>  |  |
| <i>The Mask con Tasca PDA</i>  |  |
| Caratteristiche esteriori ed elementi non sensibili dell'apparecchio mod. The Mask. Colorazioni sportello anteriore, monitor pulsanti con copri pulsanti satinato, possono variare ed essere di colore grigio o nero. | |

Larghezza: 450 mm - Profondità: 420 mm - Altezza: 1750 mm

Jolly (Di.Vi.)



Kryptonite (Ellenika Giochi)










Jolly Larghezza: 500 mm - Profondità: 510 mm - Altezza: 1920 mm
Kryptonite Larghezza: 500 mm - Profondità: 485 mm - Altezza: 1900 mm

Apollo 17"/19" Legno

(Emporio Games)

Apollo 17"/19" Metallo



| | |
|---|---|
| <p><i>Ulteriori chiarimenti sono disponibili all'appendice B</i> <i>"Note di elementi non sensibili"</i></p> | |
| <p>PARTICOLARI ALTERNATIVI</p> | |
|  |  |
|  |  |
|  |  |
| <p><i>Si specifica che il pulsante n°8 è puramente un fattore estetico.</i></p> | |
|  | |



Larghezza: 460 mm - Profondità: 420 mm - Altezza: 1770 mm

Circus 17"/19"

(Emporio Games)

Circus Maxi 19"



| |
|--|
| <p><i>Ulteriori chiarimenti sono disponibili all'appendice B "Note di elementi non sensibili"</i></p> <p>PARTICOLARI ALTERNATIVI</p> |
|  |
|  |
| <p><i>Il frontale può anche ospitare un singolo monitor sotto e la serigrafia di gioco sopra.</i></p> <p><i>Nel plexi inferiore ci possono essere una o due serrature elettroniche in base al funzionamento del gioco. La pulsantiera può essere in acciaio o in ferro verniciato dello stesso colore del mobile</i></p> |



Circus 17"/19" Larghezza: 500 mm - Profondità: 500 mm - Altezza: 2100 mm
Circus Maxi 19" Larghezza: 560 mm - Profondità: 590 mm - Altezza: 1900 mm

Zeus

(Emporio Games)

Circus Band 19”



| |
|---|
| <p><i>Ulteriori chiarimenti sono disponibili all'appendice B "Note di elementi non sensibili"</i></p> |
| <p>PARTICOLARI ALTERNATIVI Mobile Zeus</p> |
| <p><i>La cupola può avere forme e dimensioni compreso il logo diverse, pur mantenendo la stessa componentistica non influisce sul funzionamento dell'apparecchio.</i></p> |
| <p><i>Variante plancia</i></p>  |
| <p><i>Lo sportello può avere loghi diversi che non influiscono sul funzionamento dell'apparecchio</i></p>  |
| <p><i>Variante gancio sicurezza porta e sportello cassa.</i></p>  |



Zeus Larghezza: 460 mm - Profondità: 430 mm - Altezza: 1920 mm
Circus Band 19” Larghezza: 745 mm - Profondità: 525 mm - Altezza: 1030 mm

Slim Line

(T.B.M.)

Full Metal



| |
|---|
| <p><i>Ulteriori chiarimenti sono disponibili all'appendice B "Note di elementi non sensibili"</i></p> |
| <p>PARTICOLARI ALTERNATIVI</p> |
| <p>La cupola superiore del mobile può essere equipaggiata con un gioco di luci opzionale, in quel caso la cornice metallica è forata in prossimità delle luci</p> |
| <p>Nelle produzioni più recenti la parte superiore del mobile Slim Line è realizzata in metallo anziché in legno.</p> |
|  |
| <p>Alcune produzioni possono essere equipaggiate con una seconda chiave refill di predisposizione sopra la plancia.</p> |
|  |
| <p>La chiave del refill può essere posizionata a lato plancia o sopra alla plancia.</p> |
|  |
| <p>Il colore la forma e il numero dei pulsanti è puramente indicativo e potrebbe variare nelle produzioni da 7 a 8 come predisposizione.</p> |
| <p>Il colore, i materiali, le finiture e le dimensioni del mobile possono subire leggere modifiche in fase produttiva</p> |





Slim Line Larghezza: 500 mm - Profondità: 450 mm - Altezza: 1800 mm
Full Metal Larghezza: 480 mm - Profondità: 460 mm - Altezza: 1840 mm

Regal (T.B.M.)

Shark (Elettronica Video Games)



| |
|---|
| <p><i>Ulteriori chiarimenti sono disponibili all'appendice B "Note di elementi non sensibili"</i></p> |
| <p>PARTICOLARI ALTERNATIVI Mobile Regal</p> |
|  <p><i>Il colore la forma e il numero dei pulsanti è puramente indicativo e potrebbe variare nelle produzioni da 7 a 8 come predisposizione.</i></p> |
|  <p><i>Il numero delle serrature è puramente indicativo e potrebbe subire delle modifiche nelle produzioni anche solo nella posizione.</i></p> |
| <p><i>Il colore, i materiali, le finiture e le dimensioni del mobile possono subire leggere modifiche in fase produttiva</i></p> |




Regal Larghezza: 500 mm - Profondità: 480 mm - Altezza: 1885 mm
Shark Larghezza: 500 mm - Profondità: 480 mm - Altezza: 1900 mm

Casinò

(Gieffe)

Matador



| |
|---|
| <p><i>Ulteriori chiarimenti sono disponibili all'appendice B "Note di elementi non sensibili"</i></p> |
| <p>PARTICOLARI ALTERNATIVI Cabinet Casinò</p> |
| <p>Cupolino Luminoso (Opzionale)</p>  |
| <p>Testatina cromata (Opzionale)</p>  |
| <p>Testatina con luci cromate (Opzionale)</p>  |
| <p>Testatina (Opzionale)</p>  |
| <p>Porta cromata o verniciata (Opzionale)</p>  |
| <p>Il cabinet Casinò può avere luci e loghi personalizzati e di diverso colore</p> |
| <p>Porta opzionale Matador</p>  |



Casinò Larghezza: 500 mm - Profondità: 520 mm - Altezza: 1960 mm
Matador Larghezza: 540 mm - Profondità: 570 mm - Altezza: 1940 mm

Chameleon (Gieffe)

Star Slim Twin 19" (Mack 3)



| | |
|--|---|
| <p>Ulteriori chiarimenti sono disponibili all'appendice B "Note di elementi non sensibili"</p> | |
| <p>PARTICOLARI ALTERNATIVI Cabinet Star Slim Twin 19"</p> | |
| <p>TESTATINA SUPERIORE (senza luci o con luci) Il Cabinet può avere testatina superiore in acciaio priva di asole e di illuminazione.</p> |  |
| <p>PORTELLO DELLA MACCHINA (senza luci o con luci) Il Cabinet può montare uno sportello di diverso tipo anch'esso privo di luci sui bordi in acciaio.</p> |  |
| <p>BASE ALTERNATIVA Il Cabinet può montare basamenti di diverso tipo come rappresentati in figura.</p> |  |
| <p>BASE ALTERNATIVA DOPPIA Il Cabinet può montare basamenti di diverso tipo come rappresentati in figura.</p> |  |
| <p>Cabinet Chameleon poggiapiedi facoltativo.</p> | |
|  | |



Base alternativa

Chameleon Larghezza: 460 mm - Profondità: 410 mm - Altezza: 1820 mm
Star Slim Twin 19" Larghezza: 430 mm - Profondità: 400 mm - Altezza: 1890 mm

La Vela

(Go Play Group)

La Vela Double



*Ulteriori chiarimenti
sono disponibili
all'appendice B
"Note di elementi non
sensibili"*



Vela Larghezza: 560 mm - Profondità: 530 mm - Altezza: 1980 mm
La Vela Double Larghezza: 560 mm - Profondità: 530 mm - Altezza: 2030 mm

Sky Premium

(Highlight of the Game)

Sky Slot



Ulteriori chiarimenti sono disponibili all'appendice B "Note di elementi non sensibili"

PARTICOLARI ALTERNATIVI

Cupolino Luminoso (Opzionale)



Testatina senza luci cromata (Opzionale)



*Il numero delle serrature è puramente indicativo e potrebbe subire delle modifiche nelle produzioni anche solo nella posizione.
 Il numero dei pulsanti è puramente indicativo e potrebbe variare nelle produzioni da 7 a 8 come predisposizione.
 Il cabinet può essere in versione verniciato nero oppure cromato.*



Sky Premium Larghezza: 480 mm - Profondità: 430 mm - Altezza: 1850 mm
Sky Slot Larghezza: 500 mm - Profondità: 550 mm - Altezza: 1870 mm

Merkur Motion Slim (Merkur Gaming Italia) Sky Slot Twin (Highlight of the Game)



| |
|--|
| <p><i>Ulteriori chiarimenti sono disponibili all'appendice B "Note di elementi non sensibili"</i></p> |
| <p><i>Particolari alternativi cabinet Sky Slot Twin</i></p> |
| <p><i>Cupolino Luminoso (Opzionale)</i></p>  |
| <p><i>Testatina con luci (Opzionale)</i></p>  |
| <p><i>Sportello alternativo (Opzionale)</i></p>  |
| <p><i>Il numero delle serrature è puramente indicativo e potrebbe subire delle modifiche nelle produzioni anche solo nella posizione.</i></p> <p><i>Il numero dei pulsanti è puramente indicativo e potrebbe variare nelle produzioni da 7 a 8 come predisposizione.</i></p> <p><i>Il cabinet può essere in versione verniciato nero oppure cromato.</i></p> |
| <p><i>Particolari alternativi cabinet Merkur Motion Slim</i></p> |
|  |
| <p><i>Disponibile anche con elemento non sensibile:</i></p> <p><i>Antiscasso (possibilità di applicare un lucchetto)</i></p>  |



Merkur Motion Slim Larghezza: 500 mm - Profondità: 540 mm - Altezza: 1830 mm
Sky Slot Twin Larghezza: 500 mm - Profondità: 490 mm - Altezza: 1940 mm

Merkur Motion

(Merkur Gaming Italia)

Casino TFT WB4



Ulteriori chiarimenti sono disponibili all'appendice B "Note di elementi non sensibili"
PARTICOLARI ALTERNATIVI



Casino TFT WB4 Larghezza: 530 mm - Profondità: 550 mm - Altezza: 1915 mm
Merkur Motion Larghezza: 583 mm - Profondità: 598 mm - Altezza: 1877 mm

King Sing (L.B.N. Electronic Games) Mystery 19



Ulteriori chiarimenti
sono disponibili
all'appendice B
"Note di elementi non
sensibili"



King Sing Larghezza: 500 mm - Profondità: 460 mm - Altezza: 1920 mm
Mystery 19 Larghezza: 460 mm - Profondità: 445 mm - Altezza: 1820 mm

Easy (Maxima)

| |
|---|
| <p>Ulteriori chiarimenti sono disponibili all'appendice B "Note di elementi non sensibili"</p> |
| <p>PARTICOLARI ALTERNATIVI</p> |
| <p><i>Le finiture e le dimensioni del cabinet possono subire leggere modifiche in fase produttiva. Plexy retroilluminato con logo del cliente, grafiche personalizzabili, colori led personalizzabili</i></p> |
| <p><i>Topper superiore.</i></p> |
|  |
| <p><i>Possibilità di applicare sistema di antiscasso con relativo lucchetto.</i></p> |
|  |
|  |



Larghezza: 520 mm - Profondità: 500 mm - Altezza: 1960 mm

Tower Screen (Maxima)

| | |
|---|--|
| <p>Ulteriori chiarimenti sono disponibili all'appendice B "Note di elementi non sensibili"</p> | |
| <p>PARTICOLARI ALTERNATIVI</p> | |
| <p>Disponibile anche in varianti di colore blu, rosso, nero.</p> <p>Da una a tre chiavi elettriche su lato sinistro o destro del frontale. Le finiture e le dimensioni del cabinet possono subire leggere modifiche in fase produttiva.</p> | |
|  | <p>Con monitor montato su staffa inclinata con grafica universale o contestualizzata al gioco nella plafoniera sopra il monitor.</p> |
|  | <p>Introduttore moneta</p> |
|  | <p>Chiavi elettriche sul lato sx o dx del frontale, da una a tre chiavi in conformità al cablaggio della scheda di gioco.</p> |
|  | <p>Targhetta identificativa del mobile o fessura c/finestra</p> |
|  | <p>Esclusione casse frontali</p> |
|  | <p>Topper superiore</p> |
|  | <p>Antiscasso con relativo lucchetto</p> |
|  | <p>Antiscasso con relativo lucchetto</p> |



Larghezza: 540 mm - Profondità: 580 mm - Altezza: 1835 mm

New Tower (Maxima)

| | |
|---|--|
| <p>Ulteriori chiarimenti sono disponibili all'appendice B "Note di elementi non sensibili"</p> | |
| <p>PARTICOLARI ALTERNATIVI</p> | |
| <p>Disponibile anche in varianti di colore rosso, blu. Con layout pulsantiera opzionale. Le finiture e le dimensioni del cabinet possono subire leggere modifiche in fase produttiva.</p> | |
|  | <p>Layout pulsantiera opzionale</p> |
|  | <p>Topper superiore</p> |
|  | <p>Chiave elettrica, su lato sinistro o destro del frontale, da una a tre chiavi in conformità al cablaggio.</p> |
|  | <p>Antiscasso, possibilità di applicare sistema con relativo lucchetto</p> |
|  | <p>Antiscasso, possibilità di applicare sistema con relativo lucchetto</p> |



Larghezza: 560 mm - Profondità: 620 mm - Altezza: 1920 mm

Round Screen (Maxima)

| | |
|---|---|
| <p>Ulteriori chiarimenti sono disponibili all'appendice B "Note di elementi non sensibili"</p> | |
| <p>PARTICOLARI ALTERNATIVI</p> | |
| <p><i>Topper superiore, altoparlanti in vista, possibilità di avere una sola chiave elettrica, possibilità di applicare sistema di antiscasso con relativo lucchetto, grafiche personalizzabili.</i></p> <p><i>Le finiture e le dimensioni del cabinet possono subire leggere modifiche in fase produttiva.</i></p> | |
|  | <p><i>Possibilità di applicare topper nella parte superiore del cabinet.</i></p> |
|  | <p><i>Possibilità di fornire il cabinet con due altoparlanti a vista.</i></p> <p><i>Possibilità di avere solo una chiave elettrica.</i></p> |
|  | <p><i>Possibilità di applicare sistema di antiscasso con relativo lucchetto.</i></p> |



Larghezza: 460 mm - Profondità: 550 mm - Altezza: 1595 mm

Turbo Screen (Maxima)

| |
|--|
| <p>Ulteriori chiarimenti sono disponibili all'appendice B "Note di elementi non sensibili"</p> |
| <p>PARTICOLARI ALTERNATIVI</p> |
| <p><i>Possibilità di applicare sistema di antiscasso con relativo lucchetto.</i></p> <p><i>Tastiere disponibili con le varianti di layout/colore dei tasti.</i></p> <p><i>Le finiture e le dimensioni del cabinet possono subire leggere modifiche in fase produttiva.</i></p> |
|  |
|  |
|  |



Larghezza: 455 mm - Profondità: 450 mm - Altezza: 1765 mm

Slot

(Playmatic)

Earth

*Ulteriori chiarimenti sono disponibili
all'appendice B
"Note di elementi non sensibili"*



Slot Larghezza: 500 mm - Profondità: 600 mm - Altezza: 1850 mm
Earth Larghezza: 500 mm - Profondità: 600 mm - Altezza: 1850 mm

Otis

(Novomatic Italia)

Venus



Ulteriori chiarimenti sono disponibili all'appendice B "Note di elementi non sensibili"

PARTICOLARI ALTERNATIVI




Il Logo e il display sulla rialzina possono subire variazioni estetiche (personalizzazioni su richiesta del cliente)

Il logo del piedistallo può subire variazioni su richiesta del cliente



Otis Larghezza: 470 mm - Profondità: 420 mm - Altezza: 1700 mm
 Venus Larghezza: 470 mm - Profondità: 420 mm - Altezza: 1780 mm

FV623Mob.Classic Var.1

(Novomatic Italia) FV624Mob.Classic Var.2



FV623 Larghezza: 540 mm - Profondità: 420 mm - Altezza: 1937 mm
FV624 Larghezza: 540 mm - Profondità: 420 mm - Altezza: 1917 mm

FV761 Mobile Lounge (Novomatic Italia)

*Ulteriori chiarimenti
sono disponibili
all'appendice B
"Note di elementi non
sensibili"*

*Queste parti possono
essere personalizzate
su richiesta del cliente*



Larghezza: 480 mm - Profondità: 538 mm - Altezza: 1917 mm

Elektra

(T&T International)

Charleston



Ulteriori chiarimenti sono disponibili all'appendice B "Note di elementi non sensibili"

PARTICOLARI ALTERNATIVI



Profili con cave luminose (Opzionale)



Con le cave luminose è inserito il telecomando luci "CONTROLLER" utilizzabile esclusivamente per il controllo RGB dei led. Il colore della verniciatura dell'apparecchio può variare.

Cabinet Charleston
*La cornice testata può essere di colore grigio o cromato.
 Lo sportello può essere di colore grigio o cromato
 Il vassoio con scritta Charleston può essere di colore grigio o cromato.
 Il tubo poggiapiedi può essere di colore grigio o cromato.
 In base allo zoccolo del poggiapiedi l'altezza può essere anche di 1840 mm.*



Elektra Larghezza: 510 mm - Profondità: 460 mm - Altezza: 1880 mm
Charleston Larghezza: 490 mm - Profondità: 450 mm - Altezza: 1800 mm

Uranus

(Videostar di G&G)

Sissi



| |
|--|
| <p><i>Ulteriori chiarimenti sono disponibili all'appendice B "Note di elementi non sensibili"</i></p> |
| <p>PARTICOLARI ALTERNATIVI</p> |
| <p>Blindatura Laterale (Opzionale)</p>  |
| <p>Blindatura Inferiore (Opzionale)</p>  |
| <p>Cupolini (Opzionali)</p>  |
| <p>Poggiapiedi per cabinet SISSI (Opzionale)</p>  |



Uranus Larghezza: 510 mm - Profondità: 510 mm - Altezza: 2000 mm
Sissi Larghezza: 460 mm - Profondità: 430 mm - Altezza: 1840 mm

Earth

(Videostar di G&G)

Classico



| |
|--|
| <p><i>Ulteriori chiarimenti sono disponibili all'appendice B "Note di elementi non sensibili"</i></p> |
| <p>PARTICOLARI ALTERNATIVI</p> |
| <p><i>Blindatura Laterale (Opzionale)</i></p>  |
| <p><i>Blindatura Inferiore (Opzionale)</i></p>  |
| <p><i>Cupolini (Opzionali)</i></p>  |



Earth Larghezza: 480 mm - Profondità: 460 mm - Altezza: 1900 mm
Classico Larghezza: 450 mm - Profondità: 500 mm - Altezza: 1870 mm

Slim Star (Videostar di G&G)

Stealth One (Game Solution)



| |
|--|
| <p><i>Ulteriori chiarimenti sono disponibili all'appendice B "Note di elementi non sensibili"</i></p> |
| <p>PARTICOLARI ALTERNATIVI</p> |
| <p><i>Blindatura Laterale (Opzionale)</i></p>  |
| <p><i>Blindatura Inferiore (Opzionale)</i></p>  |
| <p><i>Cupolini (Opzionali)</i></p>  |



Slim Star Larghezza: 470 mm - Profondità: 360 mm - Altezza: 1830 mm
Stealth One Larghezza: 470 mm - Profondità: 450 mm - Altezza: 1770 mm

Queen II 13

(Win-Tek)

Queen



Ulteriori chiarimenti sono disponibili all'appendice B "Note di elementi non sensibili"

PARTICOLARI ALTERNATIVI

Disponibile con plexi retroilluminato con logo del cliente.
Variante Nera



Scritta Wintek personalizzabile con logo/scritta del cliente



Personalizzabile anche con chiavistello di sicurezza per cassa moneta.

Scritta Queen personalizzabile con logo/scritta del cliente

Pulsantiere alternative



*Chiave Elettrica
 Sul lato sinistro o destro del frontale
 Da una a tre chiavi, in conformità del cablaggio della scheda di gioco.*



Larghezza: 500 mm - Profondità: 470 mm - Altezza: 1900 mm

Jolly

(Win-Tek)

Jack



Ulteriori chiarimenti sono disponibili all'appendice B "Note di elementi non sensibili"

PARTICOLARI ALTERNATIVI

Disponibile con logo del cliente

Testata alternativa



Pulsantiere alternative



Chiave Elettrica Sul lato sinistro o destro del frontale Da una a tre chiavi, in conformità del cablaggio della scheda di gioco.



Disponibile con logo/scritta del cliente. Scritta personalizzabile.



Piedistallo opzionale per Jack



Disponibile con seconda chiave refill e senza stampo logo WT sui fianchi



Jolly Larghezza: 500 mm - Profondità: 525 mm - Altezza: 1800 mm
Jack Larghezza: 470 mm - Profondità: 450 mm - Altezza: 700 mm

Zero

(Win-Tek)

Prince



Ulteriori chiarimenti sono disponibili all'appendice B "Note di elementi non sensibili"

PARTICOLARI ALTERNATIVI

Pulsantiere alternative



Chiave Elettrica Sul lato sinistro o destro del frontale. Da una a tre chiavi, in conformità del cablaggio della scheda di gioco.

*Disponibile con plexi retroilluminato con logo del cliente
 Scritta Win Tek personalizzabile con logo/scritta cliente*





Zero Larghezza: 460 mm - Profondità: 475 mm - Altezza: 1770 mm
Prince Larghezza: 400 mm - Profondità: 500 mm - Altezza: 1750 mm

Joker (Win-Tek)

Style One (Baldazzi Styl Art)



| |
|---|
| <p>Ulteriori chiarimenti sono disponibili all'appendice B</p> |
| <p>Particolari Alternativi cabinet Style One</p> |
| <p>Opzione Cupolino</p>  |
| <p>Opzione Frontale</p>  |
| <p>La serie pulsanti può essere di: colore, dimensione, posizione e quantità diversa da quelli riportati in fotografia.</p> |



Joker Larghezza: 700 mm - Profondità: 600 mm - Altezza: 1200 mm
Style One Larghezza: 500 mm - Profondità: 435 mm - Altezza: 1820 mm

Casinò



(Baldazzi Styl Art)

Ulteriori chiarimenti sono disponibili all'appendice B

La serie pulsanti può essere di:
colore, dimensione,
posizione e quantità diversa
da quelli riportati in
fotografia.

Las Vegas Compact



Casinò Larghezza: 500 mm - Profondità: 470 mm - Altezza: 1890 mm
Las Vegas Compact Larghezza: 496 mm - Profondità: 445 mm - Altezza: 1815 mm

MG3



(Sisal Entertainment)

Ulteriori chiarimenti sono disponibili all'appendice B "Note di elementi non sensibili"

*Particolare in Alternativa Cabinet MG5
La base può essere il legno*



MG5



MG3 Larghezza: 450 mm - Profondità: 530 mm - Altezza: 1450 mm
MG5 Larghezza: 560 mm - Profondità: 510 mm - Altezza: 1870 mm

Maya Eva (Favola)

| Ulteriori chiarimenti sono disponibili all'appendice B "Note di elementi non sensibili" | |
|--|--|
| PARTICOLARI ALTERNATIVI | |
|  | Cupole alternative, possono personalizzate con serigrafie. |
| <p><i>Modello Base</i></p> <p>La variante base del mobile Maya Eva ha diverse fasce inferiori frontali retro illuminate, il decoro posto alla base del mobile con un disegno differente, il frontale superiore unico e può avere i tasti inseriti nello portellone (vedi immagine). <u>Tutte queste varianti hanno una funzione esclusivamente estetica e non modificano in alcun modo quello che è racchiuso all'interno della macchina in quanto restano all'esterno del mobile.</u></p> |  |
|  | Chiusura lucchetto |
|  | Logo alzata Può avere in alternativa la personalizzazione del logo. |
|  | Logo plancia Può avere in alternativa la personalizzazione del logo. |



Larghezza: 500 mm - Profondità: 480 mm - Altezza: 1850 mm

Casinò (XTek)

| <i>Ulteriori chiarimenti sono disponibili all'appendice B "Note di elementi non sensibili"</i> | |
|--|--|
| PARTICOLARI ALTERNATIVI | |
| <p>Al presente mobile Casinò può essere, a richiesta del cliente, inserita una cupola superiore, che non ha nessuna interazione ne con la scheda di gioco ne con le periferiche del mobile.</p> |  <p>(opzionale)</p> |
| <p>Il mobile Casinò, in tutte e due le versioni, può avere, sempre a fini puramente estetici, la cromatura della parte frontale, ove è alloggiata la pulsantiera ed il frontale del monitor.</p> <p>Anche in questo caso la modifica non comporta nessuna interazione ne con la scheda di gioco ne con le periferiche abbinate a quest'ultima.</p> |  |
| <p>Al presente mobile Casinò, può essere, a richiesta del cliente, montata la pulsantiera alternativa, indicata in figura, con le stesse funzionalità della pulsantiera originale, con differenze puramente estetiche.</p> |  |
| <p>Frontale opzionale</p>  |  |



Larghezza: 460 mm - Profondità: 400 mm - Altezza: 1700 mm

Oscar

(XTek)

Diamante

Ulteriori chiarimenti sono disponibili
all'appendice B
"Note di elementi non sensibili"



Oscar Larghezza: 510 mm - Profondità: 410 mm - Altezza: 1870 mm
Diamante Larghezza: 560 mm - Profondità: 500 mm - Altezza: 1840 mm

Double Lucky 1TFT

(San Marino Games)

Double Lucky 19 1TFT



Ulteriori chiarimenti sono disponibili all'appendice B



Double Lucky 1TFT Larghezza: 470 mm - Profondità: 580 mm - Altezza: 1850 mm
Double Lucky 19 1TFT Larghezza: 495 mm - Profondità: 460 mm - Altezza: 1080 mm

Lucky Cash 1TFT

(San Marino Games)

Globus



| |
|--|
| <i>Ulteriori chiarimenti sono disponibili all'appendice B</i> |
| PARTICOLARI ALTERNATIVI Lucky Cash 1 TFT |
| <i>Plancia Opzionale</i> |
|  |
| <i>Potrebbe essere riportato il logo/nome della ditta produttrice e/o acquirente</i> |
|  |
| <i>Possibilità di personalizzazione del pannello frontale esempio:</i> |
|  |
| PARTICOLARI ALTERNATIVI Globus |
| <i>Possibilità di personalizzazione del pannello frontale esempio:</i> |
|  |
|  |
| <i>Potrebbe essere riportato il logo/nome della ditta produttrice e/o acquirente</i> |
|  |



Lucky Cash 1TFT Larghezza: 550 mm - Profondità: 460 mm - Altezza: 1940 mm
 Globus Larghezza: 500 mm - Profondità: 395 mm - Altezza: 1910 mm

Lucky Slot (San Marino Games)



Larghezza: 460 mm - Profondità: 520 mm - Altezza: 1800 mm

Slender

(Nazionale Elettronica)

Liberty



Ulteriori chiarimenti sono disponibili all'appendice B

Potrebbe essere riportato il logo/nome della ditta produttrice e/o acquirente



Slender Larghezza: 500 mm - Profondità: 395 mm - Altezza: 1910 mm
Liberty Larghezza: 500 mm - Profondità: 413 mm - Altezza: 1840 mm

Tyche (Pedretti)



Ulteriori chiarimenti sono disponibili all'appendice B

I cabinet possono avere testatine in acciaio, fiancate laterali e sportelli inferiori con Loghi personalizzati e luci di diverso colore..

OPZIONALE
Cupolino Luminoso

Net V1 (Net)



Tyche Larghezza: 420 mm - Profondità: 390 mm - Altezza: 1800 mm
Net V1 Larghezza: 565 mm - Profondità: 480 mm - Altezza: 1825 mm

Appendice A: Elenco elementi compatibili dell'apparecchio di gioco

Accettatori di monete

Accettatore di monete principale:

Crane mod. V² Colibri

Accettatori di monete alternativi:

Alberici AL06V - Alberici AL66V - Comestero RM5 - Comestero RM5 HD - NRI mod.G13 - NRI mod. V² Eagle - Azkoyen X66S - Azkoyen L66S - Azkoyen X6-D2S - Money Controls SR3.

Erogatori di monete

Erogatore di monete principale:

Alberici CD Midi

Erogatori di monete alternativi:

Alberici CD Maxi - Alberici Hopper One - Azkoyen Rode-U - Azkoyen U-II - Azkoyen Rode U II con bilancia elettronica integrata - Crane Currenza H2 - Money Controls SBB M1 - Money Controls MK IV - Asahi Seiko SA 595 - Asahi Seiko SA 595 LC - Asahi Seiko SCH-700 - WH F1 PRO 1024 - Paytec HPPRO 2024 - Suzo Cube Hopper MKII - Suzo Flow Hopper.

Monitor

Monitor principale:

Kortek LS18BOCU-06

Monitor alternativi:

Hyundai 17" LCD - Hyundai 19" LCD - Q.Bell 17" LCD - Q.Bell 19" LCD - AU Optronics 17" LCD - AU Optronics 19" LCD - Cristaltec 17" LCD - Cristaltec 19" LCD - I.V.G 17" LCD - I.V.G 19" LCD - AOC 17" LCD - AOC 19" Open Frame LCD - LG 17" LCD - LG 19" LCD - GTT 17" LCD - GTT 19" LCD - Samsung 17" LCD - Samsung 19" LCD - Acer 17" LCD - Acer 19" LCD - KF 17" LCD - KF 19" LCD - Asus 17" LCD - Asus 19" LCD - Wei-Ya 17" LCD - Wei-Ya 19" LCD - World Trade 17" LCD - World Trade 19" LCD - Rayko 17" LCD - Rayko 19" LCD - Fujitsu/Siemens 19" LCD - San Marino Games GSM 19" LCD - San Marino Games GSM 17" Touch LCD - San Marino Games GSM 19" Touch LCD - General Touch 17" LCD - General Touch 19" LCD - Elo Touch 17" LCD - Elo Touch 19" LCD - Kortek KT-LS170 - Kortek LS18BXP-06 - M TRE CO.LTD GML185-S4C - M TRE CO.LTD GML185-S3C - Data Modul EP19" LCD - Kortek KT-L19-18 LCD - M TRE CO.LTD GML190-L0CLC - Taera Global TG190 ADP 19" TFT- HANNS-G HX 193 - 194 LCD - Novomatic LCD/TFT + Touch 19" - Novomatic AGI190 19" - Novomatic AGI190T 19".